







Team Results

Men / 41,42 / All Ages

Session: A II







Oct 12 - Feb 1, 2020

Rank	Gym	Team	Score						
1	Rigert Elite	*	169.900	29.800	27.400	29.500	27.600	27.600	28.000
				1	1	1	4	3	4
	421	Ethan Barella		10.500		10.100	9.200	9.300	10.400
	423	Sheldon Jensen		9.700	8.900		9.300		8.600
	425	Yuriy Kolesnikov		9.600	10.400	9.400		9.100	9.000
	424	Iban Keizur			8.100				
	422	Riley Brocato				10.000	9.100	9.200	
2	Oregon Gymnastics	*	169.100	28.900	25.400	29.000	28.300	28.700	28.800
				2	4	2T	1	1	1
	415	Lance Kondo		10.000	8.300	9.700	9.600	9.600	
	418	Jaden Rose		9.600	9.200	9.700		10.000	9.800
	416	Seiichi Mikhail		9.300			9.300		9.300
	413	Donnie Davidson			7.900	9.600		9.100	9.700
	414	Sam Karreman					9.400		
3	Westside	*	168.700	28.700	27.200	28.800	27.700	28.100	28.200
				3	2	4	3	2	2
	432	Ryker Conwell		9.700	9.100	9.800	9.100	9.500	9.800
	440	Brandon Taliaferro		9.500		9.300			
	428	Landon Baxter-Leseberg		9.500					
	441	Kayden Terrones			9.200				
	430	Alex Bijon			8.900		9.400	9.400	9.000
	438	Finn Laymon				9.700			
	431	Parker Clark					9.200		
	436	Yuya Ishiyama						9.200	
	439	Beck Laymon							9.400
4	Metro Gymnastics	*	165.600	26.400	26.800	29.000	28.000	27.300	28.100
				4	3	3T	2	4	3
	410	Keiran McDonald		8.900					
	409	Asher Ferguson		8.800	8.600	9.600	9.200	9.100	9.300
	411	Eben Olsen		8.700	8.500			8.900	8.800
	412	Elijah Watts			9.700	10.100	9.300	9.300	10.000
	406	Kaden Bertell				9.300			
	408	Alex Collins-Garner					9.500		
5	MAC Gymnastics	*	157.300	26.200	25.100	28.000	27.000	24.600	26.400
				5	5	5	5	5	5
	405	Ian Reese		9.000	9.100	9.300	8.900	8.100	9.300
	402	Walter Gullung		8.800		9.700	9.100	8.000	9.400
	404	Dexter Kirkland		8.400	8.200				
	401	Matteo Cruikshank			7.800	9.000	9.000	8.500	7.700

John Lanz Invitational

Team Results

Oct 12 - Feb 1, 2020

Rank	Gym	Team	Score						
6	Dynamic	*	139.900	25.100	23.700	23.100	26.000	22.100	19.900
				6	6	6	6	6	6
	451 Cullen Olsen			8.500	8.300	6.700	9.000	6.500	6.100
	450 Nathaniel Nowaski			8.400	8.000	8.500	8.700	7.100	7.500
	452 Niam Phothivongsa			8.200	7.400	7.900	8.300	8.500	6.300
7	Precision Elite	*	110.900	17.900	17.700	19.100	17.900	19.700	18.600
				7	7	7	8	7	8
	419 Finn Hadley			9.000	8.700	9.300	8.700	10.000	9.000
	420 Max Lang			8.900	9.000	9.800	9.200	9.700	9.600
8	The Athletic Edge	*	105.400	17.200	17.200	18.100	18.100	15.800	19.000
				8	8	8	7	8	7
	426 Dawson Simeral			8.700	9.500	8.900	8.800	8.800	9.700
	427 Rowan Stubbs			8.500	7.700	9.200	9.300	7.000	9.300
9	Gym Plus	*	44.600	8.800	7.300	7.100	8.200	6.500	6.700
				9	9	9	9	9	9
	400 River Boettcher			8.800	7.300	7.100	8.200	6.500	6.700