

# John Lanz 2019

## Team Results







Feb 2, 2019

Page: 1

Printed: 2/2/2019 4:24:29 PM

Men / 61,62,71 / All Ages

Session: 2

Rank	Gym	Team	Score						
1	Metro Gymnastics	*	172.400	31.100 1	29.900 2	28.900 1	26.200 4	28.600 1	27.700 1
	6108	RJ Roberts		10.600	10.100	9.300	9.300	10.100	9.900
	7102	Robert Hoang		10.300					
	7100	Austin Bernards		10.200	9.800	9.700	8.500	8.700	9.500
	7103	Preston Krebsbach			10.000		8.400		8.300
	7101	Quentin Brown				9.900		9.800	
2	MAC Gymnastics	*	159.500	27.100 2	28.500 3	24.100 3	27.900 1	26.900 2	25.000 2
	6100	Joseph Gleeson		9.200	9.600	8.200		8.700	8.700
	6102	Aidan Kilbane		9.000		8.100	9.000	9.000	8.300
	6101	Julian Hampton		8.900		7.800	9.700	9.200	8.000
	6105	Isaac Rheingold			9.700		9.200		
	6104	Nathan Rath			9.200				
3	Oregon Gymnastics	*	156.900	22.500 4	31.100 1	26.800 2	26.300 3	26.600 3	23.600 3
	6109	Nicholas Braun		9.800	10.800	9.300	9.400	8.900	8.300
	6110	Timmy Heerwagen		7.600	10.900	8.800	8.400	8.500	7.600
	6116	Sam Burns		5.100	9.400	8.700	8.500	9.200	7.700
4	MCGA	*	147.300	25.600 3	25.300 4	21.900 4	26.500 2	24.500 4	23.500 4
	6107	Lyfe Smith		9.600	10.900	7.600	9.200	8.200	8.100
	6119	Connor Hughes		9.500	10.100	7.800	9.000	8.800	8.200
	6201	Griffin Sall		6.500	4.300	6.500	8.300	7.500	7.200
5	Athletic Edge	*	106.600	18.100 5	20.800 5	15.800 5	17.700 6	17.600 6	16.600 6
	6114	Brody Esko		9.400	10.800	8.600	9.200	9.100	8.400
	6115	Wyatt Geurin		8.700	10.000	7.200	8.500	8.500	8.200
6	Precision Elite Gym	*	100.900	17.600 6	17.100 6	13.700 6	17.800 5	17.700 5	17.000 5
	6118	Asa Kirkland		9.700	7.900	7.800	9.200	9.600	8.500
	6117	Adam Chapin		7.900	9.200	5.900	8.600	8.100	8.500