

2015 Men's State Championships







Team Results

Mar 14-15, 2015

Page: 1
Printed: 3/16/2015 8:51:58 AM

Men / 6 / All Ages







Session: 2

Rank	Gym	Team	Score						
1	OGA	*	176.100	28.700	30.400	28.900	27.000	30.300	30.800
				1	3	1	9	1	1
	613	Jadon Giuliano		11.000	10.500	10.900	9.500	10.900	11.000
	614	Alexander Vogs		8.900	10.200	9.600	8.600	9.800	9.800
	612	Devin Edwards		8.800	9.700	8.400	8.900	9.600	10.000
2	OMEGA	*	172.800	27.700	31.600	28.200	27.600	28.200	29.500
				2	1T	2	7T	4	2
	615	Cameron Baker		9.800	11.200	9.500	9.300	9.700	9.800
	616	Johnnes Kromminga		9.500	9.700	9.900	9.200	9.400	9.800
	617	Andrew Simer		8.400	10.700	8.800	9.100	9.100	9.900
3T	MAC	*	161.200	24.400	28.300	24.500	28.800	28.600	26.600
				4	4	4T	2	2	5
	601	Carson Kopetz		9.000	9.900	7.300	9.700	9.900	
	603	Milo McTigue		7.900	9.700	8.600	9.300	9.700	9.700
	604	Sebastian Voigt		7.500					8.200
	602	Eli Long			8.700	8.600	9.800	9.000	8.700
4T	OOA	*	161.200	26.300	26.400	24.000	28.600	28.300	27.600
				3	6	6	4	3	4
	621	Nathan Vezina		9.800				9.300	9.200
	619	Joel McLaughlin		8.300	8.700	7.800	9.500		
	618	Alex Garza		8.200	8.700			8.900	9.100
	622	Zane Viles			9.000	8.900	9.400	10.100	9.300
	620	Zachary Miller				7.300	9.700		
5	USGA	*	157.400	21.300	31.600	24.900	28.300	25.700	25.600
				7	2T	3	5	6	9
	632	Hunter Hancock		9.300	11.200	9.400	9.800	9.400	9.100
	634	Jet Sims		6.600	9.900	7.600	9.100	8.100	8.800
	633	Ryan Harding		5.400	10.500	7.900	9.400	8.200	7.700
6	Salem	*	156.100	22.800	27.400	24.500	29.400	24.100	27.900
				6	5	5T	1	8	3
	630	Cody Price		8.400	8.300	8.100	10.000	8.900	9.600
	629	Marco Garcia		8.300	8.500	9.100	9.600	8.400	9.100
	631	Nicholas Vaz		6.100	10.600	7.300	9.800	6.800	9.200

2015 Men's State Championships

Team Results

Mar 14-15, 2015

Rank	Gym	Team	Score						
7	NAAG	*	147.900	24.100 5	21.500 8	22.300 7	27.600 8T	26.400 5	26.000 7
	609	Jakub Burcal		9.200	7.800	5.300	9.200	8.600	7.700
	611	Samuel Stephenson		8.700	8.700	8.800	9.400	9.000	8.800
	610	Tristan Sampley		6.200	5.000	8.200	9.000	8.800	9.500
8	Metro	*	143.400	20.600 9	22.400 7	21.000 8	28.200 6	25.300 7	25.900 8
	607	Xan Heimbegner		7.500	9.600	6.200	9.600	8.700	9.200
	605	Kendall Alexander		7.000	6.200	8.100	9.300	9.400	9.400
	606	Zachary Dollar		6.100		6.700			7.300
	608	Luke Nelson			6.600		9.300	7.200	
9	Rigert Elite	*	137.400	21.200 8	20.400 9	17.000 9	28.700 3	23.600 9	26.500 6
	625	Kaleb Calen		8.000	5.300	6.300	9.500	7.600	9.400
	626	Benjamin Grosscup		6.900	8.500	7.100	9.600	8.200	8.400
	627	Kaden Moss		6.300	6.600	3.600	9.600	7.800	8.700
10	Precision Elite	*	103.000	18.000 10	15.700 10	15.400 10	19.000 10	17.700 10	17.200 10
	623	Kyle Jordan		10.900	9.200	9.400	9.500	10.700	10.200
	624	Aidan Poole		7.100	6.500	6.000	9.500	7.000	7.000
11	Westside	*	61.000	9.500 11	11.400 11	9.600 11	9.900 11	10.100 11	10.500 11
	635	Chase Tully		9.500	11.400	9.600	9.900	10.100	10.500
12	SOGA	*	50.300	7.600 12	9.000 12	7.400 12	9.600 12	7.700 12	9.000 12
	628	Michael Kanahele		7.600	9.000	7.400	9.600	7.700	9.000