

# 2015 John Lanz Invitational

## Meet Results

Feb 7, 2015







Page: 1

Printed: 2/7/2015 5:52:50 PM

Men / 5 / 11+ yrs

Session: 2

Judge's Signatures

Rank	Num	Name	Gym							AA
1	525	Daniel Zahariev	OGA	Diff: 0.800	1.300	1.500	0.100	0.700	1.400	
				Exec: 8.500	8.400	8.600	9.400	9.200	9.200	
				ND:						
				Final: 9.300	9.700	10.100	9.500	9.900	10.600	59.100
				Place: 11	2	2	2T	1*	1	1
2	532	Andrew Whalen	Precision Elite	Diff: 0.700	0.100	1.700	0.200	0.200	0.300	
				Exec: 9.200	8.400	9.500	9.000	9.600	8.500	
				ND:						
				Final: 9.900	8.500	11.200	9.200	9.800	8.800	57.400
				Place: 5*	10T	1	13T	4	7*	2
3	519	Connor Cihula	OGA	Diff: 0.800	1.300	1.200	0.100	0.700	0.200	
				Exec: 9.400	8.500	8.700	9.200	9.200	7.900	
				ND:						
				Final: 10.200	9.800	9.900	9.300	9.900	8.100	57.200
				Place: 3*	1	3	8	2*	11	3
4	541	Drew Hunt	Salem	Diff: 0.800	0.700	0.800	0.100	0.200	1.000	
				Exec: 9.400	8.200	8.900	8.900	9.400	8.700	
				ND:						
				Final: 10.200	8.900	9.700	9.000	9.600	9.700	57.100
				Place: 2*	7	4	15	5	3	4
5	529	Grant Morgan	Precision Elite	Diff: 0.700	0.200	0.200	0.200	0.100	0.300	
				Exec: 9.200	9.000	9.100	9.300	8.800	8.500	
				ND:						
				Final: 9.900	9.200	9.300	9.500	8.900	8.800	55.600
				Place: 6*	5	6	4*	13	8*	5
6	535	Nicholas Keilman	Riverside	Diff: 0.800	0.100	0.100	0.200	0.200	0.700	
				Exec: 9.000	7.800	8.800	9.300	9.300	8.700	
				ND:						
				Final: 9.800	7.900	8.900	9.500	9.500	9.400	55.000
				Place: 7	14	11T	3*	6T	4	6
7	539	Steven Stanley	Riverside	Diff: 0.500	1.100	1.000	0.100	0.500	0.500	
				Exec: 8.400	8.400	7.900	9.100	8.800	8.600	
				ND:						
				Final: 8.900	9.500	8.900	9.200	9.300	9.100	54.900
				Place: 12	3T	13T	9*	9T	5	7
8	503	Javian McCrae	Athletic Edge	Diff: 0.700	0.600	1.100	0.200	0.200	0.200	
				Exec: 9.500	8.100	8.300	9.500	8.900	7.300	
				ND:						
				Final: 10.200	8.700	9.400	9.700	9.100	7.500	54.600
				Place: 1T	8	5	1	11T	15	8
9	543	Terrance Jordan	Top Flyte	Diff: 0.700	1.700	0.100	0.100	0.500	0.200	
				Exec: 8.800	7.800	8.900	8.500	8.600	8.200	
				ND:						
				Final: 9.500	9.500	9.000	8.600	9.100	8.400	54.100
				Place: 10	4T	9T	17	12T	10	9
10T	501	Gabriel Gomez	Athletic Edge	Diff: 0.300	1.100	0.500	0.200	0.700	0.100	
				Exec: 9.300	6.900	8.300	9.200	9.200	6.700	
				ND:						
				Final: 9.600	8.000	8.800	9.400	9.900	6.800	52.500
				Place: 8T	13	14	7T	3*	17	10T

# 2015 John Lanz Invitational

## Meet Results







Feb 7, 2015

Page: 2

Printed: 2/7/2015 5:52:50 PM

Men / 5 / 11+ yrs

Session: 2

Rank	Num	Name	Gym							AA
11T	544	Christian King	Top Flyte	Diff: 0.200	0.100	0.500	0.100	0.200	0.200	
				Exec: 8.500	8.000	7.800	9.100	9.100	8.700	
				ND:						
				Final: 8.700	8.100	8.300	9.200	9.300	8.900	52.500
				Place: 14	12	17T	10*	8T	6	11T
12	545	Nicolas Olson-Rocha	Top Flyte	Diff: 0.700	1.000	0.100	0.100	0.500	0.200	
				Exec: 8.900	6.700	9.000	7.900	9.000	8.300	
				ND:						
				Final: 9.600	7.700	9.100	8.000	9.500	8.500	52.400
				Place: 9T	16	7T	19	7T	9	12
13	530	Luke Olson	Precision Elite	Diff: 0.700	0.100	0.500	0.100	0.100	0.300	
				Exec: 8.100	7.700	8.600	9.100	8.200	7.700	
				ND:						
				Final: 8.800	7.800	9.100	9.200	8.300	8.000	51.200
				Place: 13	15	8T	12*	17*	12T	13
14	533	Magnus Hardisty	Rigert Elite	Diff: 0.100	0.100	0.700	0.100	0.100	1.300	
				Exec: 7.200	6.700	8.200	9.300	8.500	8.600	
				ND:						
				Final: 7.300	6.800	8.900	9.400	8.600	9.900	50.900
				Place: 19	18	12T	6T	15	2	14
15	505	David Nowell	Gym-Nest	Diff: 0.100	0.100	0.700	0.100	0.200	0.700	
				Exec: 7.800	7.300	8.000	9.100	8.500	7.300	
				ND:						
				Final: 7.900	7.400	8.700	9.200	8.700	8.000	49.900
				Place: 16	17	15	11*	14	13T	15
16	531	Max Spiess	Precision Elite	Diff: 0.700	0.600	1.000	0.100	0.500	0.100	
				Exec: 7.900	8.000	7.300	9.000	8.700	5.800	
				ND:						
				Final: 8.600	8.600	8.300	9.100	9.200	5.900	49.700
				Place: 15	9	18T	14	10	18	16
17	550	Jacin (L.J.) Klopp	USGA	Diff: 0.200	1.200	0.500	0.100	0.100	0.200	
				Exec: 7.500	7.900	8.500	8.400	8.200	6.800	
				ND:						
				Final: 7.700	9.100	9.000	8.500	8.300	7.000	49.600
				Place: 18	6	10T	18	16*	16	17
18	528	Jordan Hughes	Precision Elite	Diff: 0.100	0.200	0.200	0.100	0.100	0.100	
				Exec: 7.700	8.300	8.200	8.600	8.100	7.800	
				ND:			0.000			
				Final: 7.800	8.500	8.400	8.700	8.200	7.900	49.500
				Place: 17	11T	16	16	18	14	18
19	507	Patrick Wood	Gym-Nest	Diff: 0.900	0.200	0.100	0.200	0.200	0.100	
				Exec: 9.300	6.100	7.600	9.300	7.900	4.200	
				ND:						
				Final: 10.200	6.300	7.700	9.500	8.100	4.300	46.100
				Place: 4T	19	19	5*	19	19	19