







Team Results

Men / All Levels / All Ages

Session: 1

Feb 3, 2018







| Rank | Gym | Team | Score |  |  |  |  |  |  |
|------|---------------------|----------------------|---------|---|--|---|---|---|---|
| 1 | VEGA | * | 170.600 | 28.600 | 29.800 | 27.500 | 27.500 | 28.300 | 28.900 |
| | | | | 1 | 1 | 4T | 3T | 2 | 1 |
| | 4149 | Yulian Kryvoleyvych | | 9.800 | | 9.300 | 9.200 | 9.400 | |
| | 4151 | Nolan Schaffte | | 9.400 | 9.400 | 9.000 | | 9.400 | 9.600 |
| | 4145 | Brady Borth | | 9.400 | 9.600 | | | | |
| | 4150 | Nikity Merryman | | | 10.800 | | | | 9.600 |
| | 4148 | Mason Kruse | | | | 9.200 | 9.300 | | 9.700 |
| | 4147 | Aiden Hampton | | | | | 9.000 | 9.500 | |
| 2T | The Athletic Edge | * | 163.800 | 27.200 | 27.000 | 26.800 | 28.000 | 28.600 | 26.200 |
| | | | | 2 | 4 | 7 | 1T | 1 | 4 |
| | 4140 | Jake Peck | | 9.900 | 9.500 | | | 9.700 | 8.900 |
| | 4139 | Elijah Jung | | 8.700 | 8.500 | 8.600 | 9.300 | | |
| | 4142 | D'Sean Wynter | | 8.600 | | 9.300 | 9.500 | 9.400 | 8.500 |
| | 4206 | Kyler Dietz | | | 9.000 | | | 9.500 | 8.800 |
| | 4207 | Zeben McCloud | | | | 8.900 | | | |
| | 4138 | Atticus Helmerdinger | | | | | 9.200 | | |
| 3T | Precision Elite Gym | * | 163.800 | 26.600 | 28.500 | 27.600 | 27.500 | 28.000 | 25.600 |
| | | | | 5 | 2 | 3 | 4T | 3 | 6 |
| | 4123 | Maximus Decaprio | | 9.100 | 10.300 | 9.400 | 9.100 | 9.300 | |
| | 4122 | Tony Chen | | 8.800 | | | | | 8.800 |
| | 4127 | Coda Schneider | | 8.700 | | | | 9.400 | |
| | 4125 | Ammon Lider | | | 9.200 | 9.300 | 9.300 | 9.300 | 8.400 |
| | 4203 | Jackson Faddis | | | 9.000 | | | | |
| | 4126 | Dayn Ree | | | | 8.900 | 9.100 | | 8.400 |
| 4 | OOA | * | 162.000 | 25.800 | 27.800 | 28.000 | 27.500 | 27.600 | 25.300 |
| | | | | 7 | 3 | 1 | 5T | 7 | 7 |
| | 4116 | Lucas Hesse | | 9.000 | 10.200 | 9.400 | | 9.300 | 8.200 |
| | 4115 | Royce Ali | | 9.000 | 8.500 | | 9.300 | 9.300 | 9.000 |
| | 4119 | Brody Wilson | | 7.800 | 9.100 | 9.600 | 9.100 | 9.000 | 8.100 |
| | 4117 | Crosley Lyman | | | | 9.000 | 9.100 | | |
| 5 | MAC Gymnastics | * | 161.500 | 26.800 | 25.900 | 27.900 | 26.400 | 27.900 | 26.600 |
| | | | | 4 | 5 | 2 | 7 | 4 | 2 |
| | 4100 | Asa Jacob | | 9.200 | 7.700 | 9.400 | | 9.300 | 9.300 |
| | 4101 | Charles Pollard | | 9.000 | 9.900 | 9.700 | 8.700 | 9.700 | 9.500 |
| | 4200 | Matvey Klebleev | | 8.600 | | | 8.700 | | |
| | 4201 | Alex Lydgate | | | 8.300 | 8.800 | 9.000 | 8.900 | 7.800 |

Team Results

Men / All Levels / All Ages

Session: 1

Feb 3, 2018

| Rank | Gym | Team | Score |  |  |  |  |  |  |
|------|-------------------|-------------------|---------|---|--|---|---|---|---|
| 6 | Metro Gymnastics | * | 160.600 | 26.400 | 24.600 | 27.500 | 28.000 | 27.800 | 26.300 |
| | | | | 6 | 7 | 5T | 2T | 5T | 3 |
| | 4103 | Jace Croman | | 9.600 | 8.900 | 9.400 | 9.500 | | 9.100 |
| | 4107 | Caleb Palmer | | 8.400 | | 9.000 | 9.200 | 9.400 | 9.400 |
| | 4102 | Jonathan Beldman | | 8.400 | 8.000 | 9.100 | | 9.100 | |
| | 4108 | Brayden Taylor | | | 7.700 | | 9.300 | 9.300 | 7.800 |
| 7 | Rigert Elite | * | 160.100 | 27.000 | 25.300 | 27.100 | 27.400 | 27.300 | 26.000 |
| | | | | 3 | 6 | 6 | 6 | 8 | 5 |
| | 4133 | Ethan Sullivan | | 9.500 | 9.500 | | 9.100 | 9.100 | 8.400 |
| | 4131 | Felix Palomino | | 8.800 | | 8.800 | 9.200 | 9.200 | 8.700 |
| | 4130 | Keiran McDonald | | 8.700 | | | | | |
| | 4132 | Zander Richardson | | | 7.900 | | | | |
| | 4129 | Hudson Gordon | | | 7.900 | | | | |
| | 4128 | Riley Brocato | | | | 9.400 | | | 8.900 |
| | 4134 | Preston Sullivan | | | | 8.900 | 9.100 | 9.000 | |
| 8 | Nat'l Academy | * | 153.500 | 25.300 | 24.000 | 26.100 | 26.300 | 27.800 | 24.000 |
| | | | | 8 | 8 | 8 | 8 | 6T | 8 |
| | 4114 | Simon VanSlyke | | 8.900 | 7.600 | 8.600 | 9.000 | 9.100 | 8.200 |
| | 4110 | Tyson Berry | | 8.300 | 7.400 | 9.100 | 8.700 | 9.500 | 8.000 |
| | 4111 | Oliver Gmelch | | 8.100 | 9.000 | 8.400 | | 9.200 | 7.800 |
| | 4113 | Darren Soper | | | | | 8.600 | | |
| 9 | Oregon Gymnastics | * | 109.700 | 18.400 | 17.800 | 18.600 | 18.500 | 18.800 | 17.600 |
| | | | | 9 | 9 | 9 | 9 | 9 | 9 |
| | 4120 | Leonardo Tran | | 9.800 | 10.300 | 9.300 | 9.200 | 9.500 | 9.300 |
| | 4121 | Zachary Xanthos | | 8.600 | 7.500 | 9.300 | 9.300 | 9.300 | 8.300 |
| 10 | USGA | * | 95.100 | 16.400 | 13.900 | 17.700 | 18.000 | 15.900 | 13.200 |
| | | | | 10 | 10 | 10 | 10 | 10 | 10 |
| | 4144 | Keenan Miner | | 8.700 | 7.600 | 8.100 | 9.200 | 7.800 | 6.000 |
| | 4143 | Marcelo Cusati | | 7.700 | 6.300 | 9.600 | 8.800 | 8.100 | 7.200 |
| 11 | Riverside | * | 53.200 | 8.800 | 7.300 | 9.700 | 9.500 | 9.700 | 8.200 |
| | | | | 11 | 11 | 11 | 11 | 11 | 11 |
| | 4135 | Reece Keizur | | 8.800 | 7.300 | 9.700 | 9.500 | 9.700 | 8.200 |