







Rank	Num	Name	Gym							AA
1	4120	Leonardo Tran	Oregon Gymnastics	9.800	10.300	9.300	9.200	9.500	9.300	57.400
				1T	1	2T	5T	1T	2	1
2	4148	Mason Kruse	VEGA	9.200	8.600	9.200	9.300	9.200	9.700	55.200
				4	4	5	1T	7T	1	2
3	4149	Yulian Kryvolevych	VEGA	9.800	8.000	9.300	9.200	9.400	9.000	54.700
				2T	6	3T	6T	3	3T	3
4	4145	Brady Borth	VEGA	9.400	9.600	8.400	8.900	9.200	8.800	54.300
				3	2	13T	11T	8T	5	4
5	4115	Royce Ali	OOA	9.000	8.500	8.500	9.300	9.300	9.000	53.600
				5	5	11T	2T	4T	4T	5
6	4121	Zachary Xanthos	Oregon Gymnastics	8.600	7.500	9.300	9.300	9.300	8.300	52.300
				6T	11	4T	3T	5T	8	6
7T	4110	Tyson Berry	Nat'l Academy	8.300	7.400	9.100	8.700	9.500	8.000	51.000
				12T	12	6	14	2T	9	7T
8T	4108	Brayden Taylor	Metro Gymnastics	8.400	7.700	8.500	9.300	9.300	7.800	51.000
				9T	9	12T	4T	6T	12*	8T
9T	4111	Oliver Gmelch	Nat'l Academy	8.100	9.000	8.400	8.500	9.200	7.800	51.000
				14	3	14T	16	9T	11*	9T
10T	4134	Preston Sullivan	Rigert Elite	8.500	7.600	8.900	9.100	9.000	7.900	51.000
				8	10	7T	8T	10T	10	10T
11	4126	Dayn Ree	Precision Elite Gym	8.300	7.100	8.900	9.100	9.000	8.400	50.800
				13T	14	8T	9T	11T	6T	11
12	4132	Zander Richardson	Rigert Elite	8.600	7.900	8.800	9.000	7.500	7.800	49.600
				7T	7T	9	10	15	13T	12
13	4129	Hudson Gordon	Rigert Elite	8.400	7.900	6.400	8.900	8.800	8.400	48.800
				10T	8T	16	12T	12	7T	13
14	4104	Kellan Daniels	Metro Gymnastics	8.400	7.200	8.700	9.200	8.300	6.600	48.400
				11T	13	10	7T	13	15	14
15	4143	Marcelo Cusati	USGA	7.700	6.300	9.600	8.800	8.100	7.200	47.700
				15	16	1	13	14	14	15
16	4113	Darren Soper	Nat'l Academy	7.500	6.600	7.700	8.600	7.000	6.300	43.700
				16	15	15	15	16	16	16
17	4112	Ryder Ortiz	Nat'l Academy	---	0.000	0.000	0.000	---	---	0.000
				17	17	17	17	17	17	17